



FERÐAÞJÓNUSTA Í TÖLUM

- Sumar 2021

Erlendir ferðamenn um Keflavíkurlugvöll

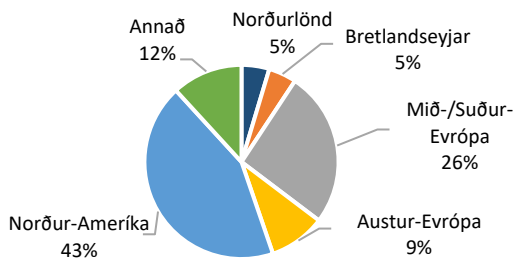
Brottfarir erlendra farþega sumrið 2021 (júní-ágúst)¹

	% af brottförum	Fjöldi	Breyting* frá	
			2020	2019
Heildarfjöldi		304.371	164%	-55%
<i>10 stærstu þjóðernin*</i>				
Bandaríkin	43%	130.277	9232%	-31%
Þýskaland	9%	26.549	26%	-54%
Pólland	7%	21.425	74%	-25%
Frakkland	5%	14.311	90%	-64%
Bretland	5%	13.806	121%	-59%
Ítalía	4%	12.615	45%	-42%
Ísrael	3%	9.004	33249%	74%
Danmörk	3%	8.659	-46%	-51%
Eystrasaltslöndin	2%	6.962	212%	-32%
Spánn	2%	6.923	78%	-71%

*Samanlagt voru tíu stærstu þjóðernin 83% af heild.

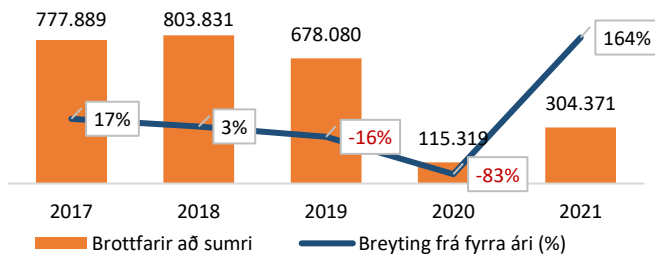
**Samanburður tekur mið af tímabilinu júní-ágúst 2020/'21 og 2019/'21.

Brottfarir eftir markaðssvæðum sumarið 2021 (júní-ágúst)¹

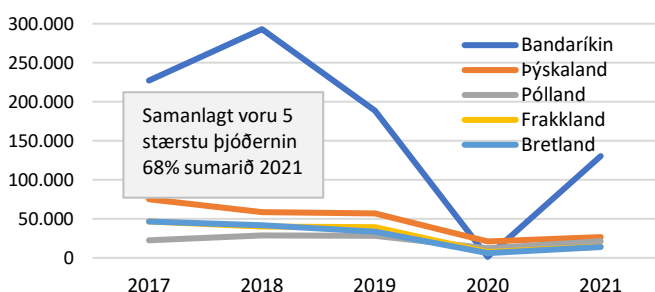


Erlendir ferðamenn að sumri til 2017-2021

Brottfarir erlendra farþega að sumri (júní-ágúst)¹



Brottfarir 5 stærstu þjóðerna 2021 – þróun síðustu 5 ára¹



Tilgangur Íslandsferðar og dvalarlengd ferðamanna

Megintilgangur sumarið 2021²

	% af brottförum	Fjöldi*
Frí	90%	274.543
Heimsókn til vina/ætt.	4%	12.784
Viðskiptatengt	2%	7.001
Heilsutengt, nám o.fl.	2%	4.870
Tímabundin vinna	1%	2.739
Dvöl á gistingar	1%	2.435

*Fjöldatölur eru uppreiknaðar út frá talningum á Keflavíkurlugvelli.

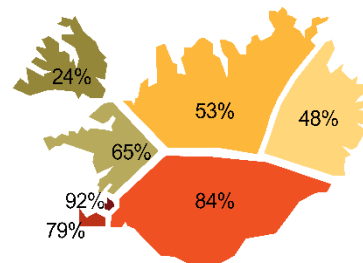
Dvalarlengd sumarið 2021²

	Meðalfjöldi gistinóttu	Breyting* frá	
		2020	2019
Meðaldvalarlengd	9,1	-20%	17%
Bandaríkin	8,1	-	37%
Þýskaland	11,0	-14%	6%
Pólland	8,3	-16%	1%
Frakkland	10,1	-21%	3%
Bretland	7,8	-17%	15%
Ítalía	10,9	-6%	20%
Ísrael	11,9	-	3%
Danmörk	9,9	9%	38%
Eystrasaltslöndin	8,2	-	5%
Spánn	11,0	0%	15%

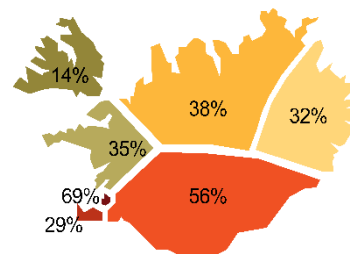
*Samanburður tekur mið af tímabilinu júní-ágúst 2020/2021 og 2019/2021.

Heimsóknir erlendra ferðamanna eftir landshlutum

Hvaða landshluta heimsóttu ferðamenn sumarið 2021²



Í hvaða landshluta gistu ferðamenn sumarið 2021²



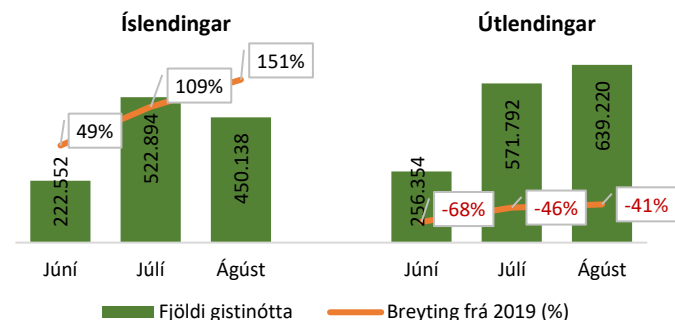
Gistinætur á Íslandi að sumri

Skráðar gistinætur júní-ágúst 2021³

	% af gistinóttum	Fjöldi gistinóttanna	Breyting frá 2020	Breyting frá 2019
Gistinætur alls		2.662.950	58%	-24%
Hótel	38%	1.008.393	104%	-31%
Gistiheimili	17%	456.608	51%	-20%
Önnur gisting	45%	1.197.949	34%	-20%

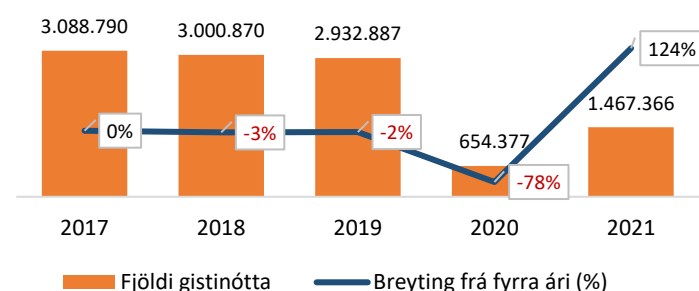
*Samanburður tekur mið af tímabilinu júní-ágúst 2020/2021 og 2019/2021.

Gistinætur í skráðri gistingu eftir mánuðum 2021³

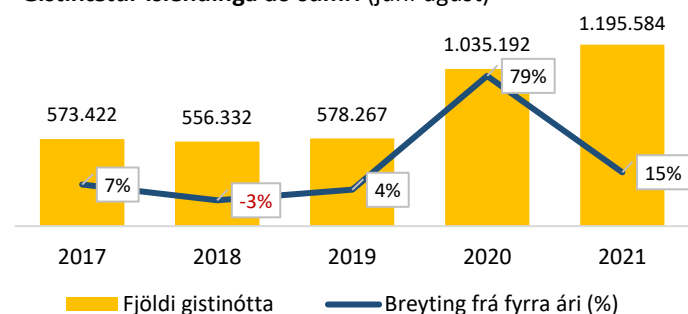


Gistinætur á Íslandi í skráðri gistingu að sumri 2017-2021

Gistinætur útlendinga að sumri (júní-ágúst)³



Gistinætur Íslendinga að sumri (júní-ágúst)³



Gistinætur á hótélum

Gistinætur á hótélum júní – ágúst 2021³

	% af hótél-gistinóttum	Fjöldi gistinóttanna	Breyting frá 2020	Breyting frá 2019
Hótelnætur alls		1.008.393	104%	-31%
Íslendingar	32%	327.560	9%	182%
Útlendingar	68%	680.833	252%	-49%
-Bandaríkin	30%	300.572	4630%	-30%
-Þýskaland	8%	79.931	62%	-48%
-Bretland	4%	43.674	236%	-52%
-Ísrael	4%	38.177	25183%	72%
-Frakkland	3%	33.809	-138%	-48%

Framboð á herbergjum á hótélum og herbergjanýting

Framboð á herbergjum á hótélum júní-ágúst 2021³

	Landið allt			Höfuðborgarsvæðið		
	Fjöldi 2021	Breyting* frá 2020	Breyting* frá 2019	Fjöldi 2021	Breyting* frá 2020	Breyting* frá 2019
Júní	8.913	7%	-19%	3.277	5%	-37%
Júlí	9.738	15%	-12%	3.944	25%	-24%
Ágúst	10.178	17%	-9%	4.363	23%	-18%

*Samanburður tekur mið af júní, júlí og ágúst 2020/2021 og 2019/2021.

Herbergjanýting á hótélum júní-ágúst 2021³

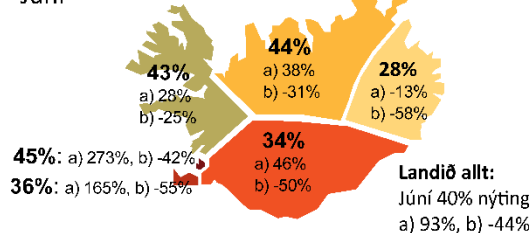
	Landið allt			Höfuðborgarsvæðið		
	Nýting 2021	Breyting* frá 2020	Breyting* frá 2019	Nýting 2021	Breyting* frá 2020	Breyting* frá 2019
Júní	40,1%	93%	-44%	44,8%	273%	-42%
Júlí	69,6%	47%	-14%	67,8%	96%	-15%
Ágúst	76,3%	110%	-8%	78,0%	173%	-8%

*Samanburður tekur mið af júní, júlí og ágúst 2020/2021 og 2019/2021.

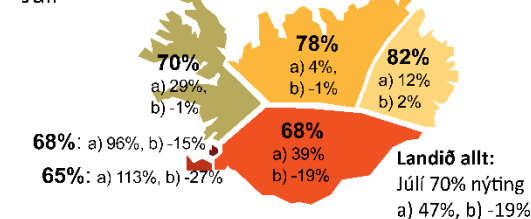
Herbergjanýting eftir landshlutum júní-ágúst 2021³

Breyting milli ára a) 2020-21, b) 2019-21

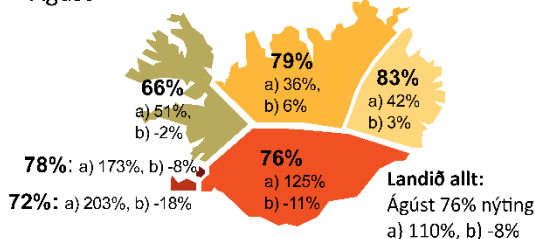
Júní



Júlí



Ágúst



Heimildir

¹Ferðamálastofa og Isavia: Brottfarartalningar á Keflavíkurflugvelli 2019-2021. Um er að ræða talningu, byggða á úrtaksaðferð, á farþegum á leið úr landi áður en komið er inn á brottfararsvæði og ber að skoða tölurnar með þeim fyrirvörum sem aðferðafræðin felur í sér.

²Ferðamálastofa: Landamærakönnun Ferðamálastofu og Hagstofu Íslands á Keflavíkurflugvelli 2019-2021. Könnunin lá niðri í júní 2020 vegna Covid.

³Hagstofa Íslands: Gistinóttatalningar 2019-2021. Um er að ræða bráðabirgðatölur fyrir 2021. Með skráðum gistinóttum er átt við gistinætur hjá rekstraraðilum sem eru skráðir í gistináttagnunni Hagstofunnar.